




Legenda

Ambiti non idonei all'insediamento di centrali biogas

 Fascia di rispetto di mt. 500 dai centri edificati

 Fascia di rispetto di 250 mt dagli edifici

 Visuali di percezione del paesaggio



COMUNE DI SERMIDE P.G.T.

VARIANTI PARZIALI AL PIANO DELLE REGOLE, AL PIANO DEI SERVIZI,
AL DOCUMENTO DI PIANO



**RAPPORTO PRELIMINARE PER LA VERIFICA DI ASSOGETTABILITÀ
ALLA VALUTAZIONE AMBIENTALE STRATEGICA**
TAVOLA DELLE DISTANZE DA RISPETTARE PER LA INDIVIDUAZIONE DI COSTRUZIONE DI IMPIANTI PRODUTTORI
DI ENERGIA DA FONTI RINNOVABILI (F.E.R.)

scala 1:15.000

Il Sindaco:

Dr. Paolo Calzolari

Il Responsabile di
Area Tecnica:

Arch. Paolo Ferrarini



Incaricati:
Arch. Vittorio Valpondi

Collaboratori:
Dott.ssa Sara Guernieri

Timbro e firma